

Pierwsze logowanie się do dziennika elektronicznego:

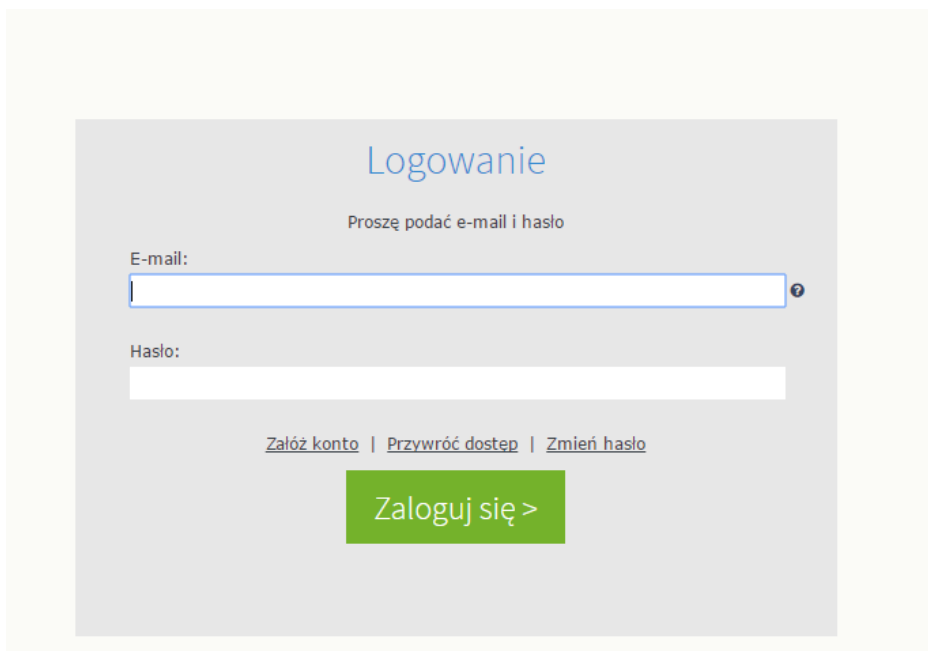
Na stronie internetowej Zespołu Szkół (zs.turosnskocielna.pl) w prawym górnym rogu znajduje się baner „Dziennik elektroniczny”, kliknięcie w niego powoduje przeniesienie na stronę dziennika elektronicznego szkoły podstawowej (przedszkola).

To samo można uzyskać wpisując w pasku wyszukiwarki:

<https://uonetplus.vulcan.net.pl/gminaturosnskocielna>

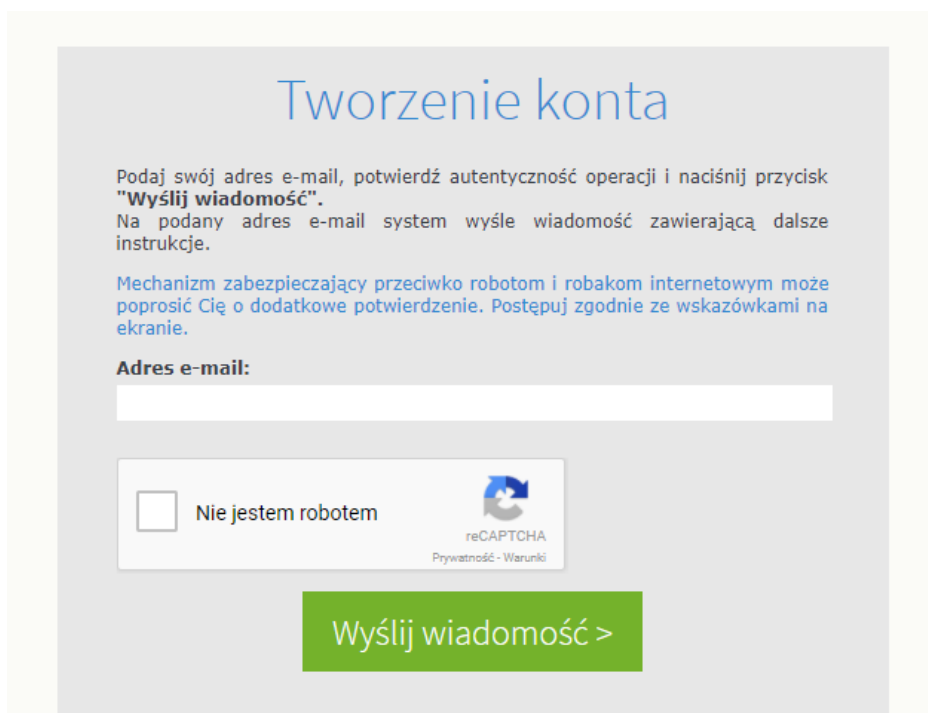
Po wyświetleniu się strony należy kliknąć w zielony przycisk **Zaloguj się**

Wyświetli się następujące okno:



The screenshot shows a login form titled "Logowanie". Below the title is the instruction "Proszę podać e-mail i hasło". There are two input fields: "E-mail:" and "Haslo:". Below the input fields are three links: "Załóż konto", "Przywróć dostęp", and "Zmień hasło". At the bottom of the form is a green button labeled "Zaloguj się >".

Należy kliknąć Założ konto, wyświetli się następujące okno:



The screenshot shows an account creation form titled "Tworzenie konta". Below the title is the instruction "Podaj swój adres e-mail, potwierdź autentyczność operacji i naciśnij przycisk 'Wyślij wiadomość'". Below this is the text "Na podany adres e-mail system wyśle wiadomość zawierającą dalsze instrukcje." and a note: "Mechanizm zabezpieczający przeciwko robotom i robakom internetowym może poprosić Cię o dodatkowe potwierdzenie. Postępuj zgodnie ze wskazówkami na ekranie." Below the text is an input field labeled "Adres e-mail:". Below the input field is a reCAPTCHA checkbox labeled "Nie jestem robotem" and a reCAPTCHA logo. At the bottom of the form is a green button labeled "Wyślij wiadomość >".

Wpisujemy swój (prywatny) adres e-mailowy, którym dysponuje szkoła. Koniecznie należy zaznaczyć opcję Nie jestem robotem (i ewentualnie kliknąć w kilka zdjęć o jakie zostaniemy poproszeni). Następnie kliknąć **Wyślij wiadomość**.

Na wpisany wcześniej adres e-mailowy zostanie wysłana wiadomość, której nadawcą jest Rejestr Użytkowników, a tytuł brzmi Aktywacja konta/przypomnienie hasła. W tej wiadomości należy kliknąć link i następnie samemu ustalić (wymyślić) hasło (ponownie trzeba kliknąć w opcję Nie jestem robotem).

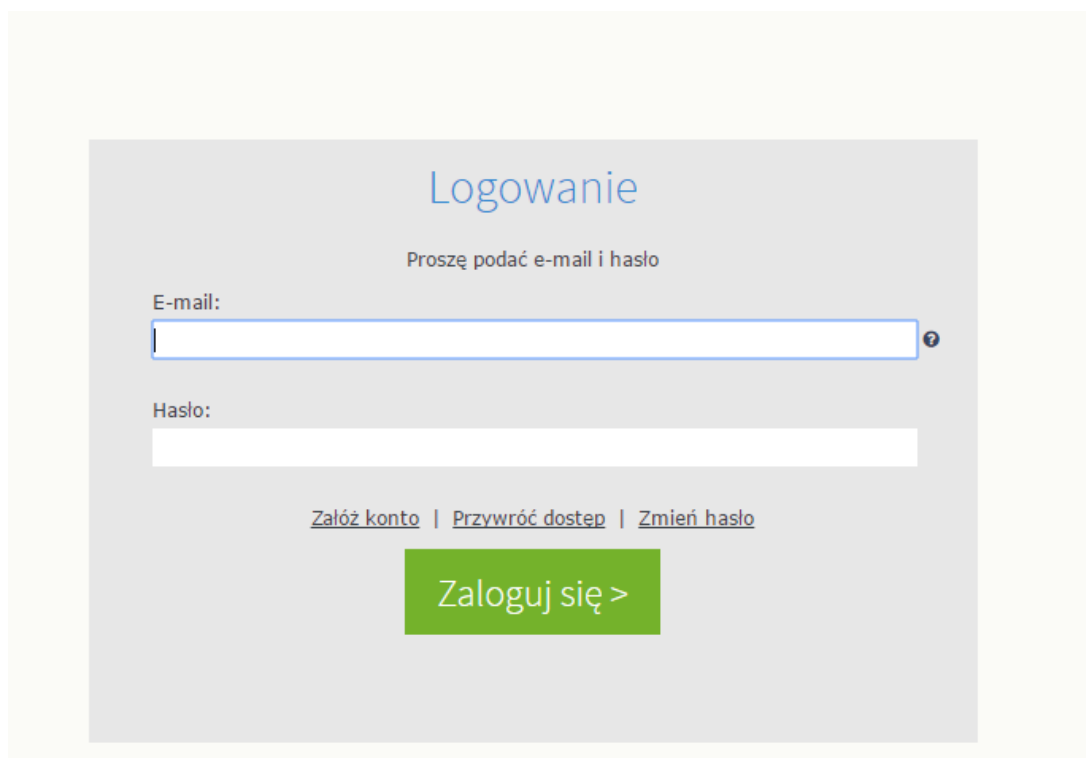
Od tej pory mamy już zapewniony dostęp do dziennika.

Każde następne logowanie:

Należy wpisać w pasku wyszukiwarki: <https://uonetplus.vulcan.net.pl/gminaturosnkoscielna>

Następnie kliknąć w zielony przycisk **Zaloguj się**

Wyświetli się następujące okno:



The screenshot shows a login form titled "Logowanie" with the instruction "Proszę podać e-mail i hasło". It features two input fields: "E-mail:" and "Hasło:". Below the fields are three links: "Zalóż konto", "Przywróć dostęp", and "Zmień hasło". At the bottom is a green button labeled "Zaloguj się >".

Należy wpisać swój e-mail i wcześniej ustalone hasło.

UWAGA: Dostęp do dziennika elektronicznego będzie możliwy dopiero po zapisaniu w tym dzienniku przez wychowawcę podanego przez Państwa adresu e-mail.