

Pierwsze logowanie się do dziennika elektronicznego:

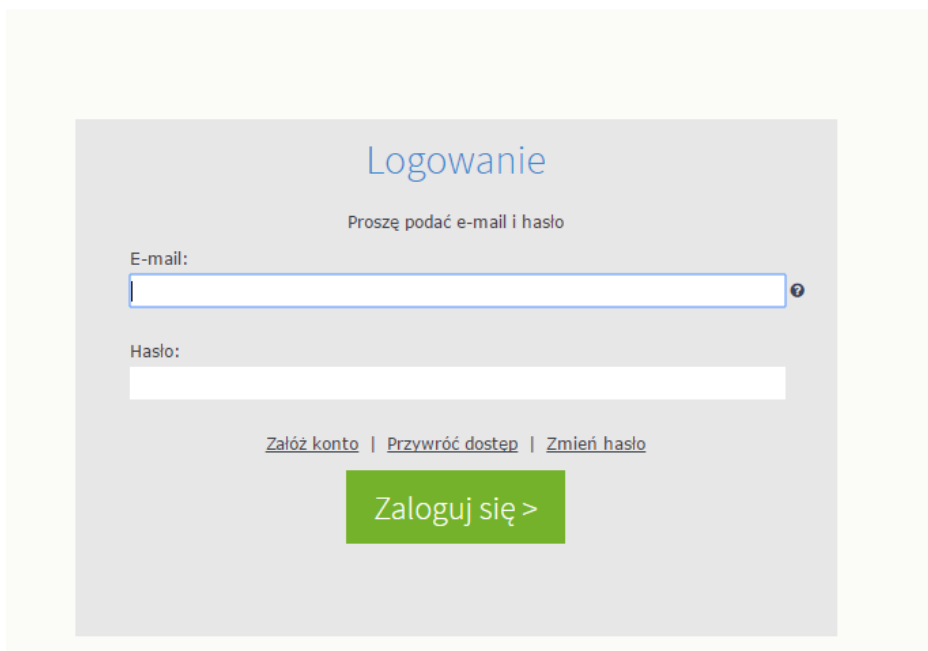
Na stronie internetowej Zespołu Szkół (zs.turosnskocielna.pl) w prawym górnym rogu znajduje się baner „Dziennik elektroniczny”, kliknięcie w niego powoduje przeniesienie na stronę dziennika elektronicznego szkoły podstawowej (przedszkola).

To samo można uzyskać wpisując w pasku wyszukiwarki:

<https://uonetplus.vulcan.net.pl/gminaturosnskocielna>

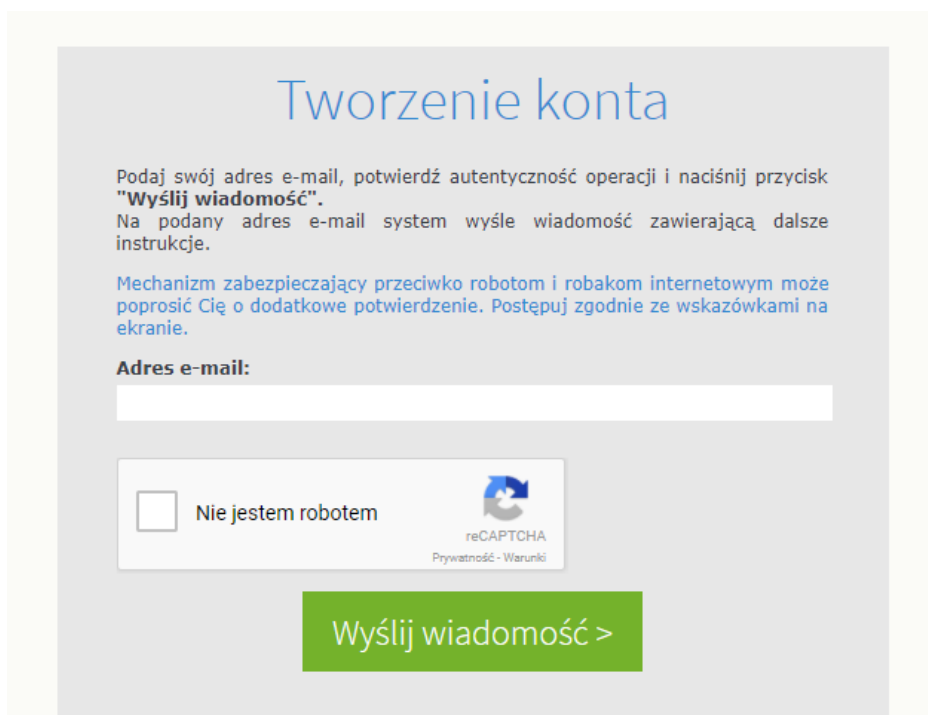
Po wyświetleniu się strony należy kliknąć w zielony przycisk **Zaloguj się**

Wyświetli się następujące okno:



The screenshot shows a login form titled "Logowanie". Below the title is the instruction "Proszę podać e-mail i hasło". There are two input fields: "E-mail:" and "Haslo:". Below the fields are three links: "Załóż konto", "Przywróć dostęp", and "Zmień hasło". At the bottom is a green button labeled "Zaloguj się >".

Należy kliknąć Założ konto, wyświetli się następujące okno:



The screenshot shows an account creation form titled "Tworzenie konta". The text reads: "Podaj swój adres e-mail, potwierdź autentyczność operacji i naciśnij przycisk 'Wyślij wiadomość'. Na podany adres e-mail system wyśle wiadomość zawierającą dalsze instrukcje." Below this is a blue note: "Mechanizm zabezpieczający przeciwko robotom i robakom internetowym może poprosić Cię o dodatkowe potwierdzenie. Postępuj zgodnie ze wskazówkami na ekranie." There is an input field for "Adres e-mail:". Below the field is a reCAPTCHA section with a checkbox labeled "Nie jestem robotem" and the reCAPTCHA logo. At the bottom is a green button labeled "Wyślij wiadomość >".

Wpisujemy swój (prywatny) adres e-mailowy, którym dysponuje szkoła. Koniecznie należy zaznaczyć opcję Nie jestem robotem (i ewentualnie kliknąć w kilka zdjęć o jakie zostaniemy poproszeni). Następnie kliknąć **Wyślij wiadomość**.

Na wpisany wcześniej adres e-mailowy zostanie wysłana wiadomość, której nadawcą jest Rejestr Użytkowników, a tytuł brzmi Aktywacja konta/przypomnienie hasła. W tej wiadomości należy kliknąć link i następnie samemu ustalić (wymyślić) hasło (ponownie trzeba kliknąć w opcję Nie jestem robotem).

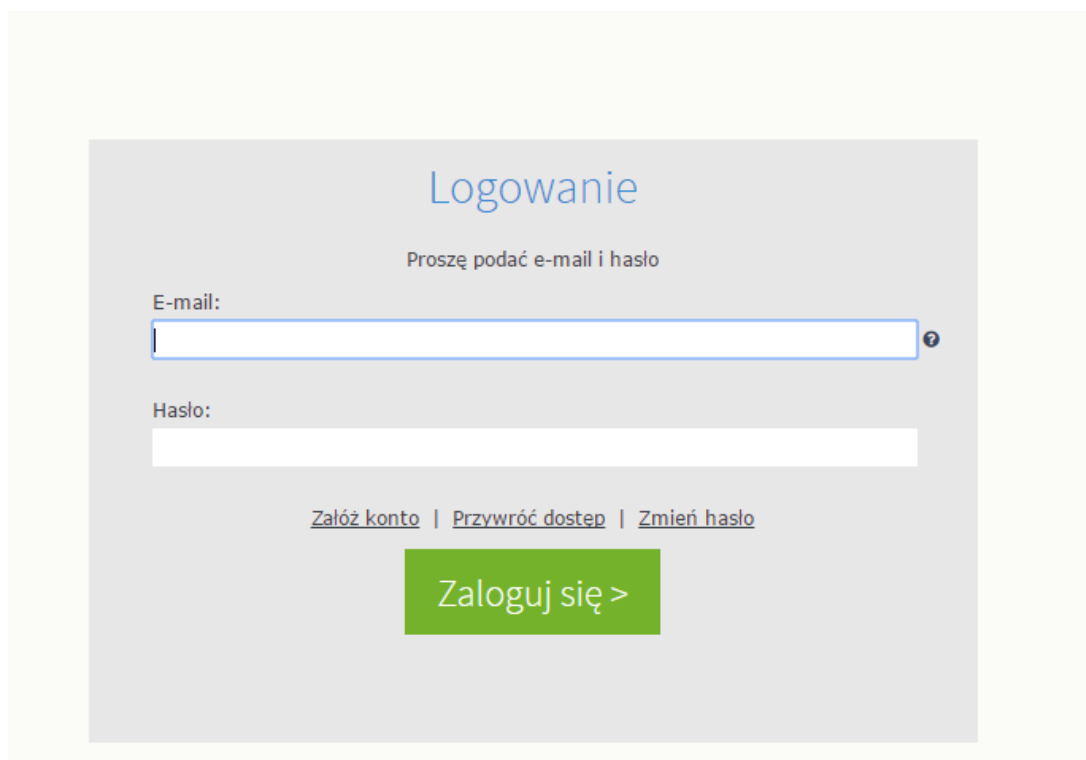
Od tej pory mamy już zapewniony dostęp do dziennika.

Każde następne logowanie:

Należy wpisać w pasku wyszukiwarki: <https://uonetplus.vulcan.net.pl/gminaturosnkoscielna>

Następnie kliknąć w zielony przycisk **Zaloguj się**

Wyświetli się następujące okno:



The screenshot shows a login form with the following elements:

- Title: **Logowanie**
- Instruction: Proszę podać e-mail i hasło
- Input field: E-mail: [text input box]
- Input field: Hasło: [password input box]
- Links: [Zalóż konto](#) | [Przywróć dostęp](#) | [Zmień hasło](#)
- Button: **Zaloguj się >** (green button)

Należy wpisać swój e-mail i wcześniej ustalone hasło.

UWAGA: Dostęp do dziennika elektronicznego będzie możliwy dopiero po zapisaniu w tym dzienniku przez wychowawcę podanego przez Państwa adresu e-mail.